

Kindertagesstätte REGENBOGEN

Auf dem Bruch 4

56242 Marienrachdorf

Tel. 0 26 26/66 23 Fax: 92 36 67

www.Kindergarten-Marienrachdorf.de

Mail: info@Kindergarten-Marienrachdorf.de




Ausgabe 200

'Regenbogenpost'



Februar 2017 – Mai 2017

„Wir fliegen weiter“




Vorwort: Einleitung zum Thema
Ziele
Angebote
Seiten für die Kinder
Elternseite
Infos und Neues – Nachrichten – Termine
Februar, März, April & Mai 2017

Literaturliste:
Entdeckungskiste
Internet
Bausteine Kindergarten Nr. 3/1992
Bausteine Kindergarten Nr. 4/2004
Bausteine Kindergarten Nr. 3/1992
Ökopia Verlag: Sonne, Mond und
Sternenkinder

Impressum:
Herausgeber
Team Kita. Regenbogen
E-Mail: [info@Kindergarten-
Marienrachdorf.de](mailto:info@Kindergarten-Marienrachdorf.de)
Tel: 02626-6623
Erscheinungsweise 3 x jährlich
Redaktionsschluss 15.01.2017



> *Wir fliegen weiter...
in das All hinaus* <



Liebe Eltern,

unser Thema Sonne – Mond und Sterne, alles rund um die Planeten und das Weltall ist bei den Kindern aktuell noch sehr beliebt. Obwohl das Thema eher abstrakt ist für sie, sind sie von allem was mit Planeten, Astronauten, dem Weltall usw. zusammen hängt, fasziniert.

Wir haben überlegt, dass wir die nächsten Monate nutzen, um weiter auf Weltallreise zu gehen. Wir sind gespannt, was wir noch alles entdecken können und werden auch alltägliches im Jahreskreis aufgreifen:

Karneval, Frühling, Ostern und den



„kleinen Käfer Immerfrech“.

Auch er fliegt durch die Welt und das noch mit Gesang.

Wir freuen uns auf spannende Erlebnisse in den nächsten Wochen.

Ab Februar freuen wir uns über Daniela Gläßer als Verstärkung im Erzieher-Team, die uns schon während der Krankheitsvertretungen im Herbst bei den Farbklecksen unterstützt hat.

Es grüßt Sie ganz herzlich

Ihr Team der Kindertagesstätte Regenbogen

Gr. Sonnenstrahl
Jessica Muth
Jutta Arpasi
Bernadette Rüdig
Nadine Reitmaier
Nastasja Wilming (in Elternzeit)

Gr. Wirbelwind
Katrin Böhm
Marita Hasselbach
Ingrid Claaßen
Nicole Vogt

Gr. Sternschnuppe
Daniela Bratenstein
Barbara Neuhaus
Sandra Henn

Gr. Farbkleckse
Karin Gschiel
Carina Haubrich
Michaela Mangel
Christel Spohr
Jana Luisa Mertgen
Daniela Gläßer

Und hier noch ein bisschen Theorie:

Wie genau das Weltall mit den verschiedenen Planeten und Sternen entstanden ist, weiß die Wissenschaft nicht. Vermutet wird, dass es zu Anfang eine enorme Explosion gegeben hat: den so genannten Urknall.

Die Sonne ist in unserem Planetensystem der einzige Körper, der von sich aus leuchtet. Die anderen Planeten werden im dunklen Weltraum nur dadurch sichtbar, dass sie das Licht der Sonne reflektieren.

Wie heißen die Planeten unseres Sonnensystems?

Die Planeten unseres Sonnensystems sind Himmelskörper, die sich auf Bahnen um unsere Sonne bewegen und annähernd kugelförmig sind.


Bis 2006 zählte man in unserem Sonnensystem 9 Planeten, seitdem gibt es nach einer Festlegung einer internationalen Organisation (IAU) nur noch 8 Planeten. Es sind dies (beginnend mit dem sonnennächsten Planeten) Merkur, Venus, Erde, Mars, Jupiter, Saturn, Uranus und Neptun.

Alle Planeten umkreisen die Sonne in einer festen Umlaufbahn. Manche Planeten bestehen aus Gestein (Merkur, Venus, Mars) andere dagegen aus Gas (Jupiter und Saturn).

Die Sonne ist das Zentrum unseres Sonnensystems und alles kreist und dreht sich um die Sonne. Die Sonne und die sich um sie bewegendenden Himmelskörper werden "Sonnensystem" genannt. Das Sonnensystem besteht aus Planeten, Monden, Kometen, Gesteinsbrocken, Staub und Eis. All diese Himmelskörper bewegen sich um die Sonne. Die Anziehungskraft der Sonne hält die Planeten in ihrer Umlaufbahn und verhindert, dass diese abdriften.

Interessante Fragen, die zusammen mit den Kindern erarbeitet werden können:

- Wer war als erstes auf dem Mond?
- Warum müssen Astronauten Raumanzüge tragen?
- Warum fliegt in einer Rakete immer alles herum?
- Warum gibt es auf der Erde Tag und Nacht?
- Warum dreht sich die Erde?
- Wieso leuchtet der Mond?
- Warum kreisen Planeten?
- Was machen die Astronauten im Weltall?
- Was sind eigentlich Sternzeichen?



**Merkspruch der 8 Planeten
(Anfangsbuchstaben)**

**"Mein Vater erklärt mir jeden
Sonntag unseren Nachthimmel".**

Eine Auswahl unserer Angebote:

Unsere Ziele:

- Freude und Spaß beim Erarbeiten der vielen Kinderfragen entwickeln
- Begeisterung und Initiative beim Lösen dieser Fragen durch Experimente, Lieder und Geschichten

Spracherziehung:

Gespräche über:

Weltall, Planeten; Astronauten, Raketen und alles was zum Thema Weltall/Weltraum gehört

Bilderbücher:

Zeig mir den Sternenhimmel

Der Astonaut

Der kleine Käfer Immerfroh

Zu Ostern:

- Die Sache mit dem Osterhasen
- Hoppel und der Osterhase
- So ein großes Ei
- Das schönste Ei der Welt

Für unsere Jüngsten:

Anna Sternkind

Für unsere Dinos:

- Die Polizei
- Wir entdecken die Buchstaben
- Der Ernst des Lebens
- Ich komme in die Schule
- Der Mond
- Das Weltall
- Planeten und Sterne
- Urmel fliegt zum Mond

Geschichten:

Aus dem Buch: Sonne, Mond & Sternkinder

Gedicht:

- Zum Muttertag

Märchen:

Sterntaler

Fingerspiele:

- Alles nur Hasenspaß
- Klein Häschen wollt' spazieren gehen'

Musikerziehung / Lieder:

Lieder:

- Ausflug ins All
- Starke Mädchen, starke Jungs
- Kindermutmachlied
- Wir sind heute groß und stark
- Immer wieder kommt ein neuer Frühling

Lieder zu den Festen im

Jahreskreis:

- Rumsdideldumsdideldudelsack
- Los geht's jetzt geht es richtig rund
- Zu Ostern in Jerusalem
- Stups der kleine Osterhase

CD:

Sonne, Mond und Sternkinder

Tänze:

- Marienkäfer & Leuchtkäfer,
- AEIOU
- Kindermusical

Kreisspiele:

- Häschen in der Grube
- Hallo kleiner Astronaut
- Die Weltraummaus

Religiöse Erziehung:

- Gespräche zum Brauchtum „Fastnacht“
- Warum wir Ostern feiern
- Die Ostergeschichte
- Tischgebet: Jedes Tierlein
- Jana und Teresa feiern Himmelfahrt
- Lili und das chinesische Frühlingsfest

Basteln und Gestalten:

Wir gestalten einen Gruß zum Mutter-/Vatertag

Wir basteln und gestalten zu den Themen

- Weltall
- Karneval
- Frühling

- Basteln rund um Ostern
- Basteln zum kl. Käfer Immerfrech

Bewegungserziehung:

- Astronauten-Training
- Turnen mit Luftballons
- Bewegungsbaustelle mit unserem Schwungtuch
„Schwereelos im Weltall“



Naturwissenschaft und Technik:

- Experimente
- Raketenstart mit Luftballons
- Was fliegt?



Verschiedenes:

- Wir feiern Karneval
- Wir feiern Ostern
- Kindermusical vom kl. Käfer Immerfrech
- Waldtage
- Kindercafe

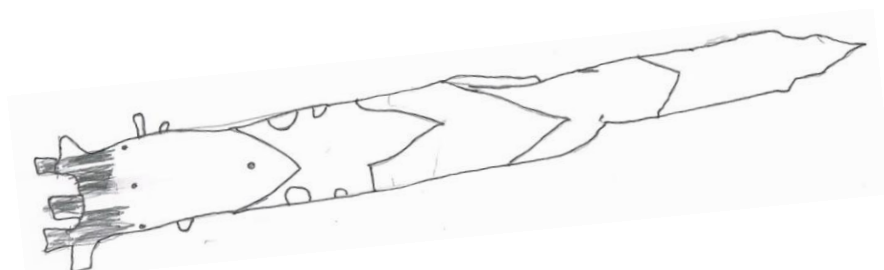
- Der Seniorenkreis besucht uns
- Die Fotografin besucht uns

Für unsere Dinos:

- Dino-Treff und Dinofrühstück
- Buchstabenspaziergang
- Büchereibesuch
- Polizeibesuch

An alle Kinder und Eltern:

Wer von den Kindern etwas zu dem Thema Weltall, Astronauten oder Planeten hat, kann dies gerne mitbringen, z.B. Bücher, Bilder, Poster, Spiele, usw.



◆

Sternenzähler von Dirk Mohlitz - www.mohlitz.homepage.eu

"Ich kann nicht einschlafen," sagte die kleine Ira. "Dann zähl doch Schäfchen!" meinte ihr Papa beim Rausgehen. "Wie geht das denn?" fragte Ira. Papa drehte sich um und kam noch ein Mal an ihr Bett. "Also, Schäfchenzählen geht ganz einfach. Du stellst Dir vor, wie ganz viele Schafe nacheinander über einen Zaun springen. Und die zählst Du dann. Und schwups bist Du eingeschlafen."

Ira dachte kurz nach. "Kann ich auch etwas Anderes zählen? Schafe sind mir zu langweilig!"

Papa setzte sich an den Bettrand und sagte: "Ich erzähle Dir jetzt eine Geschichte von den Eisbären. Wenn die Geschichte zu Ende ist, schläfst Du aber."

"Na klar!" freute sich Ira und machte noch ein bisschen mehr Platz für den Papa.

Der Papa rückte noch ein wenig und erzählte die Geschichte:

"Wenn Eisbären nachts nicht einschlafen können, zählen sie nicht Schäfchen wie wir, weil es am Nordpol keine Schafe gibt. Sie zählen die Sterne."

"Wie viele Sterne gibt es denn?" wollte Ira wissen. "Wie viele Schafe gibt es denn?" fragte Papa zurück. "Das weiß ich nicht. Ich habe sie ja noch nie gezählt!"

"Siehst Du, das hatten die Eisbären mit den Sternen auch nie geschafft, weil sie vorher immer eingeschlafen sind. Aber einer wollte endlich mal wissen, wie viele Sterne es wirklich gibt. Sein Name war Arne. Er hatte sich vorgenommen, die ganze Nacht wach zu bleiben und alle Sterne am Himmel endlich ein Mal zu zählen. Arne kochte sich einen starken Kaffee und stand mit der dampfenden Tasse unter dem immer dunkler werdenden Himmelszelt. Die ersten Sternchen kamen schon zum Vorschein, als Arne noch kräftig in seine Tasse blasen musste, um den Kaffee abzukühlen. Denn wer kann sich schon einen Eisbären mit verbrannter Zunge vorstellen. Ich nicht. "Eins zwei drei vier fünf sechs sieben acht neun zehn ..." zählte Arne und nahm einen Schluck aus der Tasse. "Oh verflixt, ist das heiß!" Er musste erst mal eine Hand voll Schnee in den Mund nehmen, um seine Zunge abzukühlen. "Also noch mal. Eins zwei drei vier fünf sechs sieben acht neun zehn ..."

Und so begann Arne, die Sterne zu zählen. Als er bei Stern Nummer 137 angelangt war, nahm er einen neuen Schluck aus der inzwischen etwas abgekühlten Tasse und sagte zu sich: "Na, das ist ja leicht. Das schaffe ich schon," und zählte weiter. Bei Stern 203 dachte er kurz: "Oh, der ist aber schön."

Aber je mehr er zählte und sich anstregte, um so mehr Sterne kamen dazu. "Oh verflixt, je mehr Sterne ich zähle, um so mehr kommen dazu!" Er wusste bisher nicht, dass es mehr Sterne gibt, wenn es noch dunkler wird und er wusste auch nicht, dass sich seine Augen ganz langsam an die Dunkelheit anpassen können und dann noch viel mehr Sterne sehen können. Wie gesagt, er war ja vorher immer eingeschlafen.

"Oh verflixt, wie soll ich denn alle diese Sterne zählen?" fragte er sich, als er bei Stern 1097 angelangt war. Sein Kaffee war inzwischen eiskalt geworden und es machte keinen Spaß mehr, die fast leergetrunkene Tasse zu halten und sich in der Kälte einen steifen Nacken zu holen, weil er dauernd nach oben schauen musste. Und etwas schläfrig war er auch. "Warum muss ich denn jetzt die Sterne zählen. Ich bin doch sooo müde. Das kann ich doch bestimmt morgen auch noch machen."

Seither wissen die Eisbären, dass es mindestens 1097 Sterne gibt. Wie viele es aber tatsächlich gibt, hat noch keiner gezählt, denn Du weißt schon, sie sind alle vorher eingeschlafen.



Lied: Die Maus auf Weltraumreise

Ich habe eine Maus geseh'n, die wollt' auf Weltraumreise gehn.
Sie packt in ihren Koffer rein, was sie so braucht als Mäuselein:

1. Den Raumanzug, zug, zug für ihren Flug, Flug, Flug,
den Raumanzug, zug, zug für ihren Flug.
2. Die Batterie, rie, rie für Energie, gie, gie,
die Batterie, rie, rie für Energie.
3. Das Mikrofon, fon, fon für guten Ton, Ton, Ton,
das Mikrofon, fon, fon für guten Ton.
4. Ne Flasche Saft, saft, saft, die gibt uns Kraft, Kraft, Kraft,
ne Flasche Saft, saft, saft die gibt uns Kraft.
5. Und Käs' und Speck, Speck, Speck kommt in's Gepäck, päck, päck,
und Käs' und Speck, Speck, Speck kommt in's Gepäck.
6. Das Klopapier, pier, pier - ihr wisst wofür, für, für
das Klopapier, pier, pier - ihr wisst, wofür.
7. Da fliegt die Maus, Maus, Maus, ins All hinaus, naus, naus,
da fliegt die Maus, Maus Maus ins All hinaus.



Weltraum Bastelideen:

Saturn

Das benötigen Sie:

- CD
- Weißes Bastelpapier
- Plastikei oder kleine Styroporkugel
- Buntstifte
- Faden
- Schere
- Klebstoff



Das ist zu tun:

Zeichnen Sie den Umriss der CD auf weißes Bastelpapier. Malen Sie mit verschiedenfarbigen Stiften Kreise in den CD-Umriss und schneiden Sie den Kreis aus. Bohren Sie in die Unterseite einer der Plastikeierhälften oder in die Unterseite einer der Hälften der durchgeschnittenen Styroporkugel ein Loch und befestigen Sie einen Faden mit einem Knoten. Kleben Sie die Eierhälfte in die Mitte des Kreises. Kleben Sie die andere Eierhälfte oder Styroporkugelhälfte auf die glänzende Seite der CD. Lassen Sie den Klebstoff trocknen. Ist der Klebstoff trocken, kleben Sie den Papierkreis auf die CD. Hängen Sie den Planeten an die Decke oder an eine Lampe.

Shuttle-Rakete

Das benötigen Sie:

Papprolle
Weißes Bastelpapier
Graues Bastelpapier
Schwarzes Bastelpapier
Dünne Alufolie
Büroklammer
2 Korken
Schwarzer Filzstift
Schere
Klebstoff



Das ist zu tun:

Drucken Sie die Raketenflügel aus und zeichnen Sie diese auf Bastelpapier. Schneiden Sie die Flügel aus und malen Sie einen schwarzen Streifen auf die Unterseite der Flügel. Schneiden Sie einen $\frac{3}{4}$ Kreis aus schwarzem Bastelpapier aus und formen Sie daraus einen Kegel. Geben Sie Klebstoff auf die überstehenden Enden. Klammern Sie den Kegel mit einer Büroklammer zusammen, bis der Klebstoff vollständig getrocknet ist. Malen Sie die Korke weiß an und lassen Sie die Farbe trocknen. Malen Sie die Papprolle grau oder in einer beliebigen anderen Farbe an oder wickeln Sie die Papprolle in dünne Alufolie. Schneiden Sie beginnend an der Unterseite der Rolle in beide Seiten einen 5 cm langen Schlitz. Schieben Sie die Flügel in die Schlitzte und kleben Sie diese gegebenenfalls zusätzlich mit Klebstoff fest. Kleben Sie die Korke an die Rakete. Schneiden Sie aus Bastelpapier ein Fenster aus und kleben Sie es auf die Rakete.

Und noch was Lustiges zum Karneval...

<http://www.golyr.de/kinderlieder/songtext/die-astronautin-erika-klose-451360.html>

Die Astronautin Erika Klose

Die Astronautin Erika Klose düst durch das Weltall, düst durch das Weltall.

Die Erde wird ganz klein, da fällt ihr etwas ein:

"Hallo Erde! Hallo Erde!

Wo? Wo? Wo geht ein Astronaut auf's Klo?

Wie? Wie? Wie macht ein Astronaut Pipi?"

Die Astronautin Erika Klose kriegt keine Antwort, kriegt keine Antwort.

Sie schwebt durch's Sternenmeer und kann schon bald nicht mehr.

"Hallo Erde! Hallo Erde!

Wo? Wo? Wo geht ein Astronaut auf's Klo?

Wie? Wie? Wie macht ein Astronaut Pipi?"

Die Astronautin Erika Klose steigt auf dem Mond aus, steigt auf dem Mond aus.

Da hüpfte sie hin und her und schreit: "Ich muss so sehr!"

"Hier Erde! Hier Erde!


Ein Astronaut, der braucht dazu kein Klo.

Ein Astronaut, der macht es einfach so.

Liebe Erika Klose, mach' einfach in die Hose!"

Zutaten für das Rezept Sternen-Kinderpunsch

- 4 Btl. Früchtetee
- 1 l Wasser
- 2 Birnen
- 2 EL Honig
- 1 l Multivitaminsaft aus roten Früchten oder ein beliebiger roter Fruchtsaft
- Saft von 1 Orange
- Saft von 1 Zitrone
- 2 Pck. Geriebene Orangenschale (z.B. Dr. Oetker Finesse)



Zubereitung

Und so wird es gemacht: Lass dir bei schwierigen Sachen von den Großen helfen

1

Vorbereiten:

Stelle alle Zutaten abgewogen bereit. Bereite den Früchtetee mit dem Wasser nach Packungsanleitung zu. Wasche die Birne, schneide sie in Scheiben und steche kleine Sterne aus oder schneide kleine Rauten, Quadrate aus.

2

Zubereiten:

Vermische den Tee mit Honig, den Säften und Finesse in einem großen Kochtopf und erhitze alles unter Rühren. Gib die kleinen Birnenstücke hinzu.

3

Serviere den Punsch in hitzebeständigen Gläsern. Wenn du magst, kannst du auch Birnenstücke an den Rand der Gläser hängen: hierfür schneidest du die Stückchen etwas ein und steckst sie auf den Glasrand

Finger- und Bewegungsspiele für unser Jüngsten:

Raumschiff

Seht euch doch das Raumschiff an,
das in den Weltraum fliegen kann!

Der Erste steigt die Treppe hoch
und fragt: "Ist irgendwo ein Loch?"

Ist alles heil? Dann kommt an Bord!"
Der Käpt'n ruft: "Hier gilt mein Wort!"

Kommt alle in die Kapsel rein
und nehmt rasch eure Plätze ein!"

Mit schwerem Schritt stampft her der dritte
und setzt genau sich in die Mitte.

Der vierte kommt, der kleine auch
mit Instrumenten um den Bauch.

Nun schnallt euch fest und gebt gut acht,
gleich geht es los und knallt und kracht.

1-2-3-4-5-6-7-8-9-10,
nun soll es in den Weltraum gehn.

Quelle : Kiga-Workshop

5 kleine Astronauten!

5 kleine Astronauten wollen in das All,
das schaffen sie auf jeden Fall.

Der Erste (Daumen) packt seine Sachen,
und will sich auf die Reise machen.

Der Zweite (Zeigefinger) übt die
Schwereelosigkeit,

man sieht, er fliegt die ganze Zeit.

Der Dritte (Mittelfinger) möchte das auch
probieren,

doch er kriecht nur auf allen Vieren.

Der Vierte (Ringfinger) hat schon keine Lust
mehr,

und fragt sich: „Wo kommt nur der ganze
Frust her?“

Der Fünfte ruft: „Auf in die Rakete,
wir feiern erst einmal eine Fete.

Stunden später plötzlich,
hebt die Rakete auf einmal ab.

Elternseite

FARBKLECKS NACHRICHTEN

Liebe Eltern unserer Farbkleckse,
so schnell vergeht die Zeit und wir finden uns bereits im neuen Jahr wieder.

Noch einmal für **ALLE** viel **Glück** in 2017.

Mit 13 Kindern starten wir durch und begrüßen an dieser Stelle

****MAX**** ****ANNALINN**** ****Ben**** ****Colin-Fynn****

und heißen euch alle  Willkommen.

Verlassen werden uns nach und nach ****EMMA**PAUL**** und ****AMOR****.

Euch wünschen wir einen guten Start in die neue Gruppe.

Über uns:

In unserer Gruppe LACHEN wir.....bis uns der Bauch weh tut.

SCHREIEN wir auch mal.....aber nur, weil wir uns lieb haben.

AKZEPTIEREN wir Fehler, weil sie öfter mal passieren.

PUTZEN wir wie verrückt.....kurz bevor Besuch kommt.

Wir glauben an die HEILKRAFT von Schokolade.

Wir BEHERRSCHEN unser Chaos.....NECKEN und LIEBEN uns.

Wir sind eben die Farbkleckse!

In diesem Sinne begrüßen wir die Karnevals - und Frühlingszeit. Unser Zimmer wird mit kleinen Basteleien geschmückt und Tanz und Musik werden eine Rolle spielen. In der kommenden Zeit werden wir auch morgens früh die Turnhalle zur kleinen Bewegungseinheit nutzen, so dass wir dem Bewegungsdrang unserer Kinder gerecht werden. Kinder, die das leise und ruhige Spiel suchen, dürfen gerne in der Gruppe verweilen. An dieser Stelle sagen wir nochmals **DANKE** all` denen, die immer bereit sind, uns ein lecker gefülltes Marmeladenglas zu schenken. Die Kinder danken es Ihnen. Über Anregungen und Wünsche Ihrerseits sind wir stets offen und dankbar.

Mit lieben Grüßen

Karin Gschiel, Carina Haubrich, Michaela Mangel, Christel Spohr, Jana Mertgen

und ab Februar auch Daniela Gläßer

Elternseite

Eine kleine Nachlese & Dankeschön....



„Ihr lieben Sterne kommt zu mir, kommt her von nah und fern...“

...so sangen die Kinder unserer Kita. Regenbogen bei ihrer Weihnachtsandacht in der Kirche, zu der Eltern, Großeltern und Freunde eingeladen waren.

Für alle Kinder erzählten einige Eltern die Geschichte vom **Weihnachtsstern**.

Dafür vereinigen sich nämlich viele kleine Sterne zu einem riesigen hellen Stern. Der funkelnde, glitzernde Stern bewegt sich langsam und zeigt allen den Weg zur Krippe: den Hirten auf dem Feld, den Königen in den Palästen und den Tieren in Wald und Wüste. Alle begegnen sich in Eintracht im Stall, zu dem sie der Stern geführt hat und ihre Sehnsucht nach Frieden leuchtet wie der Stern über die ganze Erde.

Mit einem leuchtenden Sternen-Lichterglas an die Eltern verabschiedeten alle sich mit besten Wünschen für das Neue Jahr 2017.

Herzlichen Dank Ihnen allen für die großzügige Gabe und liebevollen Geschenke, die wir bei der Teamfortbildung am 03.01.17 genießen durften.

Am 6. Januar durften wir unserer **Barbara Neuhaus zum 40-jährigen Dienstjubiläum** gratulieren. Wir freuen uns, dass wir mit den Kindern und Gästen einen tollen Tag verbringen konnten und danken unserer „Bärbel“ für den langen unermüdlichen Einsatz für unseren Kindergarten. Sie ist seit der ersten Stunde des Kindergarten-zweckverbandes Marienrachdorf im Januar 1977 mit „an Bord“.



Frau Göbel u. Frau Schwinn gratulieren vom Elternausschuss stellvertretend für alle Eltern

Wer Interesse hat, Mitglied im Förderverein zu werden, findet Informationen auf der Homepage www.Kindergarten-Marienrachdorf unter dem Link Förderverein oder bekommt diese bei den Mitgliedern vom Elternausschuss. Flyer liegen zum Mitnehmen auch in der Elternecke aus. Der Jahresbeitrag beträgt 12 €, Spendenquittungen werden auf Wunsch erstellt. Die Mitgliedschaft endet automatisch mit Austritt des Kindes aus dem Kindergarten, sofern nicht ausdrücklich gewünscht.


Der Förderverein freut sich sehr über neue Mitglieder und unterstützt die Kindergartenarbeit ganz wesentlich. Auch einmalige Spenden werden gerne gesehen und eine Spendenbescheinigung kann ausgestellt werden.

In unserer Kinderkonferenz nach Jahrgangsstufen „Dinos“, „Mini-Dinos“, „Tigerenten“ & „Schlüpfe“ haben die Kinder bereits ausgewählt, wer sich womit an unserem Karnevalsprogramm beteiligen möchte. Zur Auswahl standen:

Leuchtkäfer-Tanz oder Marienkäfer-Tanz, **Verse** oder die **Mitwirkung für die Kulisse**.

Wie die Kinder sich entschieden haben, wurde auf dem Plakat festgehalten.

Unsere Vorbereitungen haben wir schon begonnen. Wir freuen uns über Ihre Unterstützung, wenn Sie den Vers gemeinsam mit den Kindern auch zu Hause einüben.



Unser Plakat hängt zur Erinnerung für alle im Flur an der Wand aus:

<< Jedes Kind darf seinen Namen eintragen

Die Beteiligung der Kinder in Form der Kinderkonferenz gehört zu unserem Alltag. Die Vertreter für unser Kinderparlament werden von allen Altersstufen aus der Gruppe der vier – bis sechsjährigen Kinder gewählt. Es ist immer wieder spannend, wie die Kinder Vorschläge einbringen und mit Hilfe von Muggelsteinen & Fotos ihre Abstimmung durchführen.

Wir bemühen uns eine gute Park- und Anfahrtslösung während der Bring- und Abholzeiten der Kinder in unserer Straße „Auf dem Bruch“ anzubieten.

Daher gilt an dieser Stelle all jenen ein Dank, die dazu beitragen, die Parksituation zu entspannen und **den markierten Wendepunkt** nutzen. Rechts und links davon können max. 5 Autos parken. Wir bitten, nicht längsseits der Parkplätze diese zuzuparken. Bitte wenden Sie auch nicht in den privaten Einfahrten der Nachbarn oder parken auf dem Wendepunkt. Am besten funktioniert es, wenn alle die mit dem PKW kommen **zuerst durchfahren, wenden und dann nur in Fahrtrichtung** Bushaltestelle möglichst vorne parken. Somit ist auch die Zufahrt für Rettungsfahrzeuge gesichert.

Nochmals ganz herzlichen Dank für Ihr Verständnis und die Umsetzung.



Die Mutter des fünfjährigen Julius ist sich unsicher, ob sie Tom, den Kita-Freund ihres Sohnes im Auto mitnehmen und nach Hause bringen darf: Schließlich hat sie nur einen Kindersitz für ihren Sohn dabei. „Wer ein Kind ohne geeignete Rückhaltevorrichtung im Auto mitnimmt, riskiert nicht nur die Sicherheit und damit das Leben des Kindes, sondern auch ein Bußgeld von 60 Euro und einen Punkt in Flensburg“, so Michael Wenzien von der Polizei Hamburg. Um solche Situationen für Eltern zu vermeiden, kann es hilfreich sein, in der Kita einen sicheren Kindersitz zum Ausleihen zur Verfügung zu stellen.

Kinder richtig sichern

Wichtig: Der Fahrer bzw. die Fahrerin haftet für die korrekte Sicherung aller Kinder im Fahrzeug! Kinder, die unter 12 Jahre alt und kleiner als 150 cm sind, dürfen in Kraftfahrzeugen nur mitgenommen werden, wenn sie in einem für die jeweilige Gewichtsklasse zugelassenen Kindersitz befördert werden. Außerdem müssen sie korrekt angeschnallt sein: Das beginnt mit dem richtigen Einbau des Kindersitzes, unbedingt anhand der Einbauanleitung des Sitzherstellers. Beim Kind muss der Beckengurt unmittelbar vor den Beckenknochen und auf keinen Fall über den Bauch verlaufen, der Schultergurt muss über das Schlüsselbein geführt werden, nicht am Hals und nicht über die Schultergelenkkugel.

Mit Kind und Kegel unterwegs

Bei der Beförderung von mehreren Kindern muss die Position der Kindersitze so ausgewählt werden, dass sie je nach Gurt-ausrüstung im Fahrzeug und nach Platzangebot eingebaut werden können. Wenn ein vorwärts gerichteter Kindersitz auf einem Platz mit Airbag verwendet wird, müssen unbedingt die Hinweise des Fahrzeugherstellers in der Bedienungsanleitung beachtet werden. Beim rückwärts gerichtetem Kindersitz muss der Airbag ausgeschaltet sein. „Von reinen Sitzerrhöhungen ist übrigens dringend abzuraten“, so Michael Wenzien. „Die meisten Verkehrsunfälle, bei denen Kinder zu Schaden kommen, passieren zumindest hier in Hamburg zwar auf Kurzstrecken, aber auch bei niedrigeren Geschwindigkeiten bieten Sitzerrhöhungen leider nur einen unzureichenden Schutz“, erläutert der Polizist.

Schutz der gesetzlichen Unfallversicherung

Falls während der Fahrt ein Unfall geschehen und ein Kind trotz eines geeigneten Kindersitzes dabei verletzt würde, würde die gesetzliche Unfallversicherung für die Heilbehandlungskosten aufkommen. „Alle Unfälle, die auf dem Weg von oder zu der Kita passieren, fallen unter den Versicherungsschutz der gesetzlichen Unfallversicherung“, so Alex Pistauer von der Unfallkasse Hessen. Dies gilt übrigens auch für Wege, die im Zusammenhang mit einer Kita-Veranstaltung – zum Beispiel einem Ausflug ins Museum – unternommen werden.

Kindersitze nach ECE-Regelung 44

- **Babyschalen 0+ (bis 13 Kilogramm)**
Reichen für Kleinkinder bis etwa 18 Monate.
Tipp: Kinder sollten so lange wie möglich in einem rückwärts gerichteten Sitz fahren – das verringert das Verletzungsrisiko bei einem Unfall. Die Babyschale ist zu klein, wenn der Kopf des Kindes über den oberen Schalenrand hinausragt.
- **ECE-Gruppe I (9 bis 18 Kilogramm)**
Sie können ein Modell wählen, das aus einer Sitzschale mit Fangkörper besteht, oder ein Fünfpunktgurt-System mit Hosenträger-Gurten. Bei Fangkörpersystemen werden die Rückhaltekräfte großflächig verteilt und die Belastung der Halswirbelsäule ist gering. Fünfpunktgurt-Sitze sind beliebt weil sie für das Kind recht komfortabel sind und meist eine Ruhe- oder Schlafposition bieten
- **ECE-Gruppe II/III (15 bis 36 Kilogramm)**
Ist das Kind aus seinem Kindersitz der ECE-Gruppe I „herausgewachsen“, müsste in einen Sitz der Gruppe II gewechselt werden. Allerdings sind am Markt nur noch wenige Modelle speziell für die Gruppe II verfügbar; angeboten werden vor allem übergreifende Sitze für die Gruppen II und III. Diese verfügen über eine höhenverstellbare Rückenstütze, an der sich auch die Führung für den Schultergurt befindet. Durch diese Verstellmöglichkeit bieten die Sitze der ECE-Gruppe II/III einen guten Schutz für Kinder unterschiedlicher Altersstufen und Körpergrößen. Zur Sicherung des Kindes mit dem Kindersitz wird der Dreipunktgurt des Fahrzeugs verwendet
Tipp: Die Körpergröße ist für die Sicherheit von entscheidender Bedeutung. Kinder, die größer als 1,50 m sind, können ohne Kindersitz mitfahren, auch wenn sie noch nicht 12 Jahre alt sind.

Neue ECE-Regelung 129 i-Size

Davon sind bislang ausschließlich Kindersitze mit integriertem Gurt und Isofix-System betroffen (Babyschale, ECE-44 Gruppe I). Wesentliche Unterschiede zu den oben genannten, weiterhin zulässigen Sitzen nach ECE-Regelung 44: Hier erfolgt eine Einteilung nach Körpergröße und nicht nach Gewicht. In einem i-Size-Sitz müssen Kinder bis 15 Monate rückwärts gerichtet mitfahren. Alle i-Size-Sitze können nur in dafür zugelassenen Autos verwendet werden. Für Fahrzeuge mit Isofix-Befestigung gibt es spezielle Typenlisten der Kindersitzhersteller, aus denen hervorgeht, in welchem Fahrzeug der i-Size-Kindersitz benutzt werden darf.

Natalie Peine

Redakteurin DGUV Kinder, Kinder

✉ redaktion@dguv-kinderkinder.de

Nicht nur bei der Mitnahme der eigenen Kinder ist eine geeignete Kindersicherung unerlässlich.


Herzliche Einladung an alle zum



Kinder-MUSICAL: Der kl. Käfer Immerfrech

am Sonntag, 02.04.2017 um 14.30 h in der

Mehrzweckhalle Marienrachdorf für Eltern, Großeltern u. Freunde

Zum <Kinder-Cafe> laden wir alle Kindergartenkinder wieder zu folgenden Terminen ein:	
Mi. 15.02.2017	Bitte geben Sie an diesen Terminen wie gewohnt Frühstück mit, das wir dann im Kindercafe frühstücken werden zu unserem inzwischen reichhaltigen magischen Obst-/Gemüse-Tellerangebot.
Fr. 21.04.2017	
Di. 21.03.2017	Wir bereiten selbst Frühstück zu. 
Do. 18.05.2017	

*Wir richten uns im Esszimmer eine Cafeteria ein, in der sich die Kinder aus allen Gruppen zum **Frühstück** treffen.*



Dino-Aktionen 2017

Zum **Dino-Frühstück** treffen sich unsere Dinos 2017 jeweils **8.45 h** am:

Do., 09.03.2017	Mi., 05.04.2017	Fr., 05.05.2017
-----------------	-----------------	-----------------

Dino-Angebote in Planung und im Überblick:

Mi., 22.02.2017	eventuell Besuch Frauenkarneval
Donnerstag, 09.03.2017 vormittags	Exkursion der Dinos zur Polizeiwache Montabaur Abfahrt mit dem Bus ab Kindergartenhaltestelle 8.30 h, Rückkehr ca. 12.30 h Bushaltestelle Marienrachdorf
Montag, 13.03.2017 um 19.30 h im Kindergarten	Schultütenbastelabend für Dino- Eltern im Kindergarten
Mittwoch 26.04.2017 um 13.30 h	13.30 h -15.00 h Besuch in der Grundschule Marienrachdorf - Kennlernen von Schulhof und Schulbücherei
Mittwochnachmittag, 10.05.2017	Besuch der Schulkinder im Kindergarten & Vorlesestunde der Schulkinder mit den Lehrkräften
Freitag, 12.05.2017 um 8.45 h im Kindergarten	Fahrradsicherheitstraining mit Hr. Judt (Fahrradtrainer) und der Westerwaldbank (bitte Fahrrad und Helm mitbringen)
Freitag, 19.05.2017	Dinoflug mit Eltern „Fahrt ins Blaue“
Mittwoch, 31.05. 2017	von 9.00 h – 11.00 h Schulbesuchstag der Dino´s – Für den gemeinsamen Schulweg treffen wir uns um 8.20 h im Kindergarten
Dienstag, 06.06.2017	19.30 Uhr Elternabend in der Grundschule (Klasseneinteilung / Schulbuchliste / Materialliste) Brief der Schule an die Dino-Kinder für den Elternabend in der Schule
Donnerstag, 08.06.17	ab 16.00 h Übernachtung der Dino´s im Kindergarten Hotel Regenbogen bis Freitag, 09.06.17 um 10.45 h
Dienstag, 27.06.2017 um 9.15 h	Dino-Abschiedsgottesdienst in der Kirche Marienrachdorf
Mittwoch, 30.08.2017	Ehemaligen-Treffen der Dinos 2017 von 14.15 h bis 15.45 h im Kindergarten

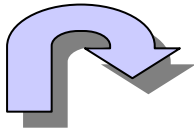
Für unseren „**Kindergarten-Nachwuchs**“ gibt es wieder die Einladung zum **Krabbel-Treff**: Die Krabbelgruppen-Kinder treffen sich jeweils Donnerstagnachmittag, von 14.45 h bis 15.45 h in unserem Turnraum:

Donnerstag	Donnerstag	Donnerstag	Donnerstag	Donnerstag	Donnerstag
02.02.2017	02.03.2017	06.04.2017	04.05.2017	01.06.2017	24.08.2017

Der Seniorenkreis Marienrachdorf besucht unseren Kindergarten am Mittwochnachmittag, d. 12. **April 2017**

Hinweis Spielplatzaktion:

Am Donnerstag, den 27.04.16 endet der Kindergartenbetrieb um 13.30 h wegen der Spielplatzarbeiten, sofern das Wetter es zulässt. Es folgt eine gesonderte Information.



Elternsprechzeiten:

Wir erinnern immer wieder an das Angebot unserer Elternsprechzeiten und laden Sie ganz herzlich dazu ein. Wir freuen uns, wenn Sie rund um den Geburtstag Ihres Kindes Zeit für ein Entwicklungsgespräch haben. Bitte sprechen Sie uns für Ihren Terminwunsch an.

Infos zum Elternausschuss finden Sie immer im Ordner in der Elternecke.

Liebe Eltern,

wir sammeln auch Ihre Nachrichten, Anzeigen, Meldungen, Artikel oder ähnliches für die Elternseite der nächsten "Regenbogenpost", die für die **Monate Juni bis September 2017** erscheint. Bitte geben Sie gewünschte Texte im Kindergarten oder bei den Elternbeiratsmitgliedern ab. In unserer Elternecke finden Sie aktuelle Berichte aus der Presse und andere Materialien zum Lesen oder Mitnehmen.

Wir sammeln:

- *Weißes Kopierpapier A 4 & A 3*
- *Malpapier*

INFORMATION	WICHTIGE TERMINE	<u>Ferientermine 2017</u>
-------------	------------------	---------------------------

Karnevalsferien 2017			
Karnevalsferien		Donnerstag, 23.02.2017 ab 12.30 h nur nachmittags	
Rosenmontag, 27.02.2017	bis	Fastnachtuesday, 28.02.2017	
Osterferien 2017			
		Donnerstag, 13.04.2017 nur am Nachmittag	
		Dienstag, 18.04.2017	
Bewegliche Ferientage			
Freitag, 26.05.2017		nach Christi Himmelfahrt	
Freitag, 16.06.2017		nach Fronleichnam	
Donnerstag, 08.06.2017	um 14.30 h	Endet die Ganztagsbetreuung früher wegen der Dino-Übernachtung.	
Sommerferien 2017			
Dienstag, 04.07.2017	ab 12.30 h	nur am Nachmittag	Letzter Kindergarten tag vor den Sommerferien Konzeptionstage und Desinfektionsarbeiten: in den Sommerferien vom 04.07. nachmittags bis 07.07.2017
Mittwoch, 05.07.2017	bis	Freitag, 28.07.2017	1. Hälfte der Schulferien in RLP
Montag, 31.07.2017		Erster Kindergarten tag nach den Sommerferien	

Termine 2. Halbjahr 2017

Ehemaligen-Treff	Mi., 30.08.2016	nachmittags 14.15 h – 15.45 h
Eltern-Ausschuss-Wahl 2017	Mi. 06.09.2017 von 18 - 19 Uhr	mit Kinderabend für Mini-Dinos und Dinos
Beweglicher Ferientag	Montag, 30.10.2017	Kindergarten geschlossen
Erntedankfeier	Do., 28.09.2017 vormittags	Für Kindergartenkinder
St. Martin: Laternenfest mit Martinszug	Fr., 03.11.2017	Beginn 18.00 Uhr in der Kirche
Weihnachtsmarkt Marienrachdorf	Sa., 02.12.2017	Von 11.00 – 19.00 Uhr Dorfplatz
Nikolausfeier im Kindergarten	Di., 05.12.2017 vormittags	Für Kindergartenkinder
Weihnachtsfeier in der Kirche	Do., 21.12.2017 um 9.00 Uhr	Für Kindern mit Eltern, Großeltern, Freunden Kita schließt um 12.30 Uhr kein Mittagessen mehr
Weihnachtsferien	Freitag, 22.12.2017 bis Mittwoch, 03.01.2018	Kindergarten geschlossen
Qualitätskonferenz	Mi., 03.01.2018	Kindergarten geschlossen
Sommerferien 2017 1. Hälfte der Schulferien in RLP	Di., 04.07.2017 ab 12.30 h	bis Freitag, 28.07.2017
Sommerferien 2018 2. Hälfte der Schulferien in RLP	Di., 10.07.2018 ab 12.30 h	bis Freitag, 03.08.2018

Sommerferien-Regelung:

Innerhalb der Kindertagesstätten der VG Selters haben wir eine Ferienregelung mit allen Einrichtungen getroffen, dass jeweils 2 benachbarte Kindergärten im Wechsel in die Sommerferien gehen.
 In den ungeraden Kalenderjahren, wie z.B. 2017 haben wir für unsere Einrichtung dann die erste Sommerferienhälfte geschlossen, in den geraden Kalenderjahren, wie 2018 dann die zweite Hälfte der Schulferien im Wechsel mit dem Kindergarten in Sessenhausen.
 In den Jahren, wo die Ferien in den Monat Juli fallen, finden vorab die Desinfektionstage statt. In den Jahren, wo die Kita-Ferien in die zweite Schulferienhälfte im August fallen, können die Desinfektionstage auch mal in den Osterferien erfolgen.
 Es besteht für berufstätige Eltern die Möglichkeit, dass die benachbarten Kindertagesstätten sich gegenseitig für die Ferientage vertreten und den Eltern ein Betreuungsangebot einrichten.
 Bitte beachten Sie, dass für dieses Angebot den Kindern eine rechtzeitige Eingewöhnung in der Nachbar-Einrichtung ermöglicht werden soll und die Plätze begrenzt sind, da in dieser Zeit dort der normale Regelbetrieb stattfindet. Ein Nachweis der Berufstätigkeit sollte erbracht werden und jedes Kind einmal zwei Wochen Ferien am Stück haben dürfen.


Februar 2017

1	mi		17	fr	Farbkleckse Geb. Karin
2	do	14.45 h – 15.45 h Krabbelgruppen-Treff	18	sa	
3	fr		19	so	
4	sa		20	mo	
5	so		21	di	Sternschnuppen-Geb. Jan Wirbelwind-Geb. Constantin
6	mo		22	mi	eventuell Teilnahme der Dinos, Mini-Dinos, Schlümpfe, Tigerenten & Farbkleckse am Frauenkarneval in der Halle 15 h
7	di		23	do	Schwerdonnerstag Karnevalsfeier mit Umzug Nachmittags Karnevalsferien Der Kindergarten endet 12.30 h
8	mi		24	fr	Die Kinder dürfen im Kostüm kommen
9	do	Dino-Frühstück & Büchereibesuch Selters für die Dinos 2015	25	sa	15 h Kinderkarneval in der Mehrzweckhalle in Marienrachdorf Geb. Jutta Gr. So.
10	fr		26	so	Rosenmontag Karnevalsferien
11	sa		27	mo	
12	so	Sternschnuppge-Geb. Julie	28		Fastnacht Dienstag Karnevalsferien Sternschnuppen-Geb. Julina
13	mo				
14	di				
15	mi	Kindercafe - bitte Frühstück mitbringen –			
16	do				

März 2017

1	mi		17	fr	Geb. Katrin Gr. Wi.
2	do	14.45 h – 15.45 h Krabbelgruppen-Treff	18	sa	Wirbelwind-Geb. Lukas
3	fr		19	so	
4	sa		20	mo	
5	so		21	di	Kindercafé–wir bereiten Frühstück zu
6	mo		22	mi	Wirbelwind-Geb. Leah
7	di	Sonnenstrahl-Geb. Bernadette	23	do	
8	mi	Sonnenstrahl-Geb. Jessica	24	fr	
9	do	Dino-Fahrt zur Polizeiwache Montabaur & Dino-Frühstück	25	sa	Sternschnuppen-Geb. Daniela
10	fr		26	so	
11	sa		27	mo	
12	so		28	di	Sonnenstrahl-Geb. Linda
13	mo	19.30 h Schultütenbastelabend für die Dino-Eltern 2016 Sternschnuppen-Geb. Mia	29	mi	
14	di	Wirbelwind-Geb. Anouk	30	do	
15	mi	Sternschnuppen-Geb. Jonas Farbkleckse Geb. Emma	31	fr	
16	do				

April 2017

1	sa		17	mo	Ostermontag Wirbelwind-Geb. Julien
2	so	Wirbelwind-Geb. Thea MUSICAL: Der kl. Käfer Immerfrech	18	di	Osterferien
3	mo		19	mi	
4	di		20	do	Audit Farbkleckse-Geb. Amor
5	mi	Dinofrühstück	21	fr	Kindercafe - bitte Frühstück mitbringen -
6	do	Sternschnuppen-Geb. Sandra Krabbelgruppen-Treff 14.45 h – 15.45 h	22	sa	Farbkleckse-Geb. Carina
7	fr		23	so	
8	sa	Sternschnuppen-Geb. Philipp	24	mo	
9	so		25	di	Die Fotografin besucht uns 8.00 -15.00 h
10	mo		26	mi	Die Fotografin besucht uns 8.00 -13.00 h Dinotreff – Schulhofbesuch Schul-Büchereibesuch am Nachmittag
11	di		27	do	Ab 13.30 h wegen Spielplatzaktion geschlossen
12	mi	14.30 h besucht uns der Seniorenkreis	28	fr	
13	do	Osterfeier am Vormittag mit Osterandacht für die Kindergartenkinder um 9 Uhr in der Halle Der Kita-Betrieb endet 12.30 h. Nachmittags geschlossen	29	sa	
14	fr	Karfreitag	30	so	Sternschnuppen-Geb. Kelly
15	sa	 Wirbelwind-Geb. Mia			
16	so	Ostersonntag			

Mai 2016

1	mo	Maifeiertag Sonnenstrahl-Geb. Luca	17	mi	
2	di	Sonnenstrahl-Geb. Jana-Mia	18	do	<i>Kindercafe – wir bereiten selbst das Frühstück zu</i>
3	mi		19	fr	<i>Dino-Ausflug mit Eltern als Fahrt ins Blaue - normaler Kindergartenbetrieb für alle anderen</i>
4	do	<i>Krabbelgruppen-Treff 14.45 h – 15.45 h</i>	20	sa	<i>Wirbelwind-Geb. Mateo</i>
5	fr	<i>Dino-Frühstück</i>	21	so	
6	sa		22	mo	
7	so		23	di	
8	mo		24	mi	
9	di		25	do	<i>Feiertag: Christi Himmelfahrt</i>
10	mi	<i>Dinotreff Vorlesestunde der Schulkinder</i>	26	fr	<i>Beweglicher Ferientag</i>
11	do		27	sa	
12	fr	<i>8.45 h Fahrrad-Training der Dinos</i>	28	so	<i>Sternschnuppen-Geb. Marlen</i>
13	sa		29	mo	
14	so	<i>Muttertag</i> 	30	di	
15	mo		31	mi	<i>8.25 h Schulbesuchstag der Dino´s in der Grundschule</i>
16	di				